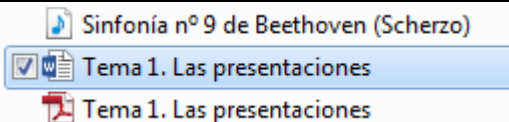
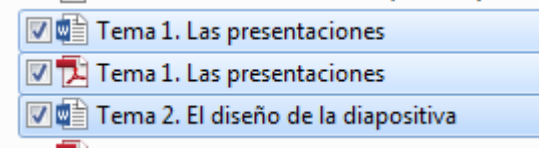
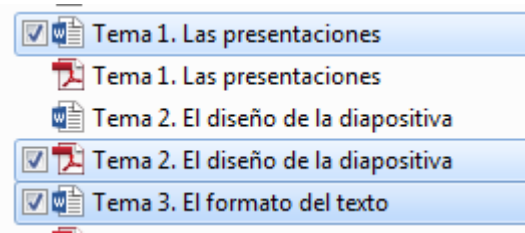
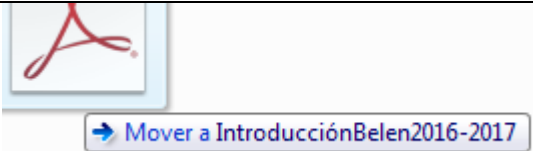
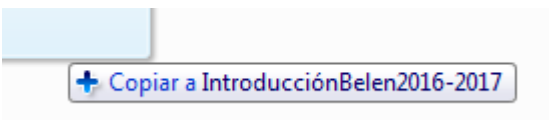



Resumen de combinaciones de teclas más utilizadas en explorador de archivos y otras aplicaciones

Operación	Pasos	Ejemplo
<ul style="list-style-type: none"> Selección de un elemento 	Clic izquierdo	
<ul style="list-style-type: none"> Selección de varios elementos juntos 	Clic izquierdo en primer elemento + Tecla Mayus ↑ (encima de Ctrl) + Clic sobre el último elemento	
<ul style="list-style-type: none"> Selección de varios elementos sueltos 	Clic izquierdo en primer elemento + Tecla Ctrl + Clic sobre cada uno de los elementos	
<ul style="list-style-type: none"> Mover elemento(s) de una carpeta a otra 	Clic sobre el elemento(s) y arrastrarlo(s) hasta la carpeta destino. Soltar.	
<ul style="list-style-type: none"> Copiar elemento(s) de una carpeta a otra (duplicado) 	Tecla Ctrl + Clic sobre el elemento(s) y arrastrarlo(s) hasta la carpeta destino. Soltar.	
<ul style="list-style-type: none"> Desplegar menú de opciones (cortar, copiar, pegar...) 	Clic botón derecho	
<ul style="list-style-type: none"> Zoom del documento 	Tecla Ctrl + mover rueda ratón	
<ul style="list-style-type: none"> Pasar de una aplicación a otra 	Alt + Tab 